

TURBO SLOT GLASS C 10

10,4 KW



TECHNOLOGY



OPTIONAL



1 Uscita Posteriore (1 Motore) - Ventilazione Frontale (1 Motore) - Uscita Fumi Superiore

1 Rear Outlet (1 Motor) - Front Ventilation (1 Motor) - Top Exhaust Fume Outlet - 1 Salida Trasera (1 Motor) - Ventilación Frontal (1 Motor) - Salida De Humos Superior - 1 Sortie Arrière (1 Moteur) - Ventilation Avant (1 Moteur) - Sortie De Fumée Supérieur - 1 Ausgang Hinten (1 Motor) - Front Gebläse (1 Motor) - Rauchausgang Oben



Potenza Globale
Global Power
Puissance globale
Potencia global
Verbrennungsleistung

Rendimento totale
Total efficiency
Puissance globale
Potencia global
Pellet Wirkungsgrad

Peso
Weight
Poids
Gewicht

Consumo min-MAX
Min-Max consumption
Consumption min-maxi
Min-Maxi verbrauch

Temperatura gas di scarico
Exhaust gas temperature
Température des gaz d'échappement
Temperatura de los gases de escape
Abgas temperatur

Tiraggio richiesto in funzionamento
Draw required in operation
Dessiner nécessaire en fonctionnement
Drahter requerido en la operación
Erfordertlicher Betriebszug

Uscita fumi
Chimney Output
Sortie conduit de cheminée
Salida conducto de humos
Rauchauslass

Ingresso aria
Air inlet
Entrée d'air
Lufteinlass

Serbatoio pellet
Pellet tank
Réservoir
Despellete
Tank Fassungsvermögen

Absorbimento elettrico
Electrical consumption
Absorption électrique
Consumo de electricidad
Elektrischer Verbrauch

KW 10,4-3,1

% 90,8

Kg 176

Kg/H 0,7-2,5

°C 166

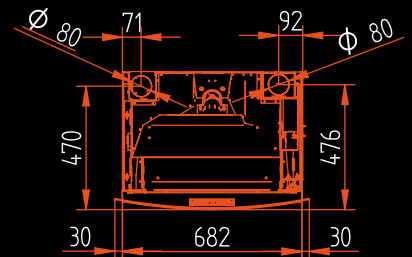
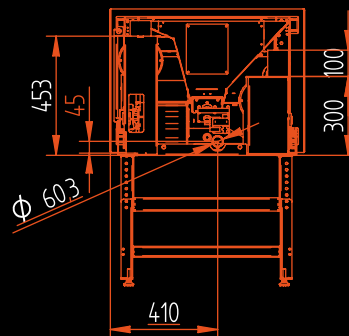
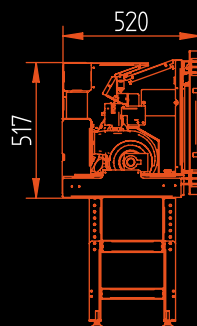
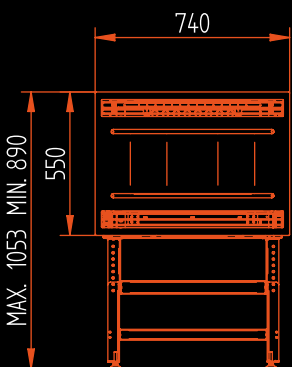
Pa 10

mm 80

mm 60

Kg 12

W 100



MORETTIDESIGN®