

# TURBO CLESSIDRA ALL STYLE A 13

13,0 KW

COLORS\_



## TECHNOLOGY



## OPTIONAL



2 Uscite Posteriori (2 Motori) - Ventilazione Frontale (1 Motore) - Uscita Fumi Posteriore

2 Rear Outlets (2 Motors) - Front Ventilation (1 Motor) - Rear Exhaust Fume Outlet - 2 Salidas Traseras (2 Motores) - Ventilación Frontal (1 Motor) - Salida De Humos Trasera - 2 Sorties Arrière (2 Moteurs) - Ventilation Avant (1 Moteur) - Sortie De Fumée Arrière - 2 Ausgänge Hinten (2 Motore) - Front Gebläse (1 Motor) - Rauchausgang Hinten



Potenza Globale  
Global Power  
Puissance globale  
Potencia global  
Verbrennungsleistung

Kw 12,2-24

Rendimento totale  
Total efficiency  
Puissance globale  
Potencia global  
Pellet Wirkungsgrad

% 86,8

Peso  
Weight  
Poids  
Peso  
Gewicht

Kg 175

Consumo min-MAX  
Min-Max consumo  
Consumation min-MAX  
Consumo min-maxi  
Min-Maxi verbrauch

Kg/H 0,6-3,0

Temperatura gas di scarico  
Exhaust gas temperature  
Température des gaz d'échappement  
Temperatura de los gases de escape  
Abgas temperatur

°C 225

Traggo richiesto in funzionamento  
Draw required in operation  
Dessine nécessaire en fonctionnement  
Dibujar requerido en la operación  
Erforderlicher Betriebszug

Pa 10

Uscita fumi  
Chimney Output  
Sortie conduit de cheminée  
Salida conducto de humos  
Rauchauslass

mm 80

Ingresso aria  
Air inlet  
Entrée d'air  
Entrada aire  
Lufteinlass

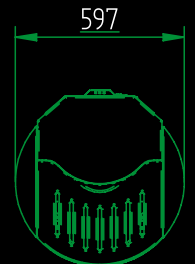
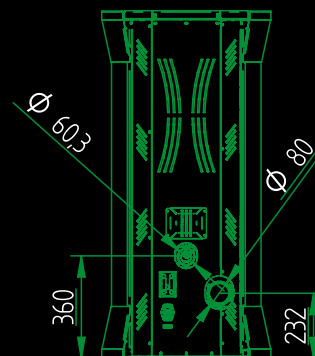

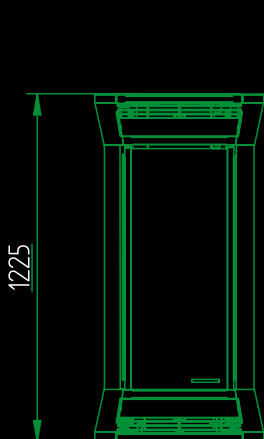
mm 80

Serbatoio pellet  
Pellet tank  
Réservoir  
Despate  
Tank Fassungsvermögen

Kg 23

Assorbimento elettrico  
Electrical consumption  
Absorption électrique  
Consumo de electricidad  
Elektrischer Verbrauch

W 100



MORETTIDESIGN®