

TURBO CLESSIDRA ALL STYLE A 11

11,0 KW

COLORS_



TECHNOLOGY



OPTIONAL



2 Uscite Posteriori (2 Motori) - Ventilazione Frontale (1 Motore) - Uscita Fumi Posteriore

2 Rear Outlets (2 Motors) - Front Ventilation (1 Motor) - Rear Exhaust Fume Outlet - 2 Salidas Traseras (2 Motores) - Ventilación Frontal (1 Motor) - Salida De Humos Trasera - 2 Sorties Arrière (2 Moteurs) - Ventilation Avant (1 Moteur) - Sortie De Fumée Arrière - 2 Ausgänge Hinten (2 Motore) - Front Gebläse (1 Motor) - Rauchausgang Hinten



Potenza Globale
Global Power
Puissance globale
Potencia global
Verbrennungsleistung

Kw 11,0-24

Rendimento totale
Total efficiency
Puissance globale
Potencia global
Pellet Wirkungsgrad

% 87,7

Peso
Weight
Poids
Peso
Gewicht

Kg 175

Consumo min-MAX
Min-Max consumo
Consumation min-MAX
Consumo min-maxi
Min-Maxi verbrauch

Kg/H 0,6-2,7

Temperatura gas di scarico
Exhaust gas temperature
Température des gaz d'échappement
Temperatura de los gases de escape
Abgas temperatur

°C 207

Traggo richiesto in funzionamento
Draw required in operation
Dessine nécessaire en fonctionnement
Dibujar requerido en la operación
Erfordertes Betriebszug

Pa 10

Uscita fumi
Chimney Output
Sortie conduit de cheminée
Salida conducto de humos
Rauchauslass

mm 80

Ingresso aria
Air inlet
Entrée d'air
Entrada aire
Lufteinlass

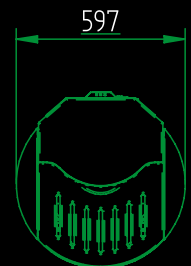
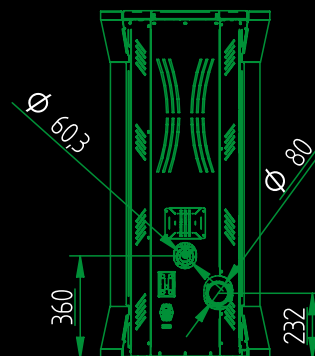

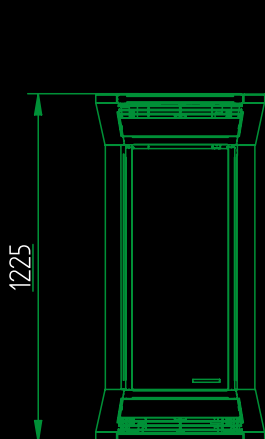
mm 60

Serbatoio pellet
Pellet tank
Réservoir
Despate
Tank Fassungsvermögen

Kg 23

Assorbimento elettrico
Electrical consumption
Absorption électrique
Consumo de electricidad
Elektrischer Verbrauch

W 100



MORETTIDESIGN®